

NCBビジネスダイレクト ワンタイムパスワード 導入マニュアル

(ハードトークン版)



お問い合わせ

NCBビジネスダイレクト
ヘルプデスク



0120-742-522

【受付時間】 平日 9:00~18:00 (銀行休業日を除く)

【E-mail】 helpdesk@ncbankdirectfb.com



ココロがある。コタエがある。

西日本シティ銀行

<https://www.ncbank.co.jp>

目次

はじめに

- ワンタイムパスワード(ハードトークン)について..... 1
- 都度指定方式 振込・振替(当日扱い)について..... 1
- ハードトークンの発送について..... 1
- ワンタイムパスワードの認証タイミング..... 1

ご利用手順

- ワンタイムパスワード利用開始登録..... 2
- ワンタイムパスワード利用停止解除..... 4
- ハードトークンが故障または紛失したとき..... 5

本冊子掲載の画面等は、サービス向上を目的に変更する場合がありますので、あらかじめご了承ください。

はじめに

●ワンタイムパスワード(ハードトークン)について

「ワンタイムパスワード」とは、60秒毎に更新される使い捨てのパスワードのことで、更新後60秒間のみ有効です。一度使用すると無効となるため、第三者による不正取引に対し高い抑止効果が見込めます。
「ハードトークン」とは、「ワンタイムパスワード」を表示するキーホルダー大の装置(右図)のことで、



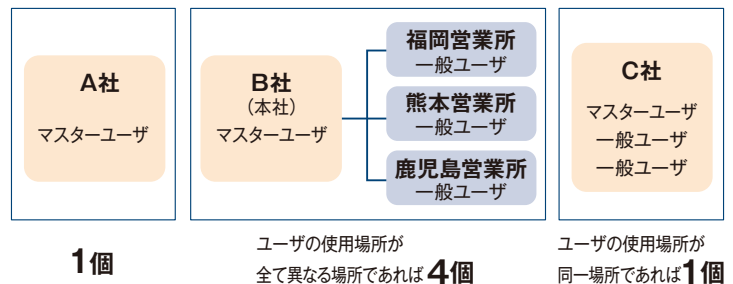
●都度指定方式 振込・振替(当日扱い)について

「ワンタイムパスワード」をご利用いただくことにより、「都度指定方式 振込・振替(当日扱い)」が可能になります。

●ハードトークンの発送について

- ・ハードトークンは、1個を複数ユーザーでご利用いただくことも可能です。
- ・複数ユーザーが複数の部署・支社・営業所などに分かれてご利用の場合は、複数個の申込が出来ます(登録ユーザー数以内であれば無料です)。お手続きについては、当行ホームページ上の「NCBビジネスダイレクトワンタイムパスワード変更申込書」を口座開設店または最寄の支店へご提出ください。

※ハードトークン申込個数の目安(ユーザー数以上や予備の個数の申込はできません)



●「ワンタイムパスワード」の認証タイミング

下記の取引実行時に、ワンタイムパスワードの入力が必要になります。

認証タイミング	詳細
ログイン	ログイン後に、ワンタイムパスワードの入力を行います
振込振替(都度振込)	実際の資金移動実行時 ・「承認あり」の場合は、最終承認者承認時 ・「承認なし」の場合は、振込実行時 ※「振込振替(事前登録方式)」は入力不要です
税金・各種料金の払込み(ペイジー)	民間企業への払込みの場合
管理	利用者の追加登録、内容変更、およびハードトークン失効処理時
振込振替先の管理(資金移動)	振込先の登録・変更時

ご利用手順

ログイン後に、「ワンタイムパスワード利用開始登録(ハードトークン)」画面が表示されます。

手順1 「ワンタイムパスワード利用開始登録(ハードトークン)」

ログイン後、「ワンタイムパスワード利用開始登録(ハードトークン)」画面が表示されますので、ハードトークン裏面の「シリアル番号」と、表面に表示される「ワンタイムパスワード」を入力し、「認証確認」ボタンをクリックしてください。

ワンタイムパスワード利用開始登録 (ハードトークン) BLG1020

ワンタイムパスワード利用開始登録

トークンに記載されているシリアル番号とワンタイムパスワードを入力の上、「認証確認」ボタンを押してください。

シリアル番号 必須 12345678 半角数字8桁以上12桁以内

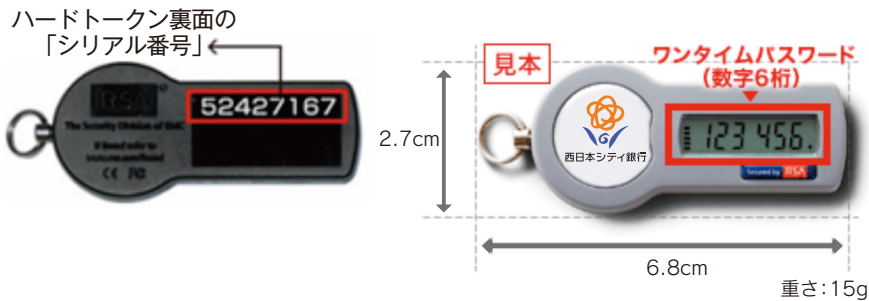
ワンタイムパスワード 必須 *****

認証確認 >

「シリアル番号」
ハードトークン裏面の
「シリアル番号」を入力

「ワンタイムパスワード」
ハードトークンに表示さ
れる6桁の数字を入力

認証確認



手順2 NCBビジネスステーション初回利用登録

「ID連携サービス(情報提供認可)」の画面が表示されますので、連携情報を確認のうえ、チェックを入れ、「許可」をクリックしてください。

ID連携サービス (情報提供認可) BLG1029

API連携先サービス名は、当行または当行グループ会社が提供するサービスに対して情報を連携します。
そのためお客様に対し、情報提供の許可を求めています。
API連携先サービス名の利用規約とプライバシーポリシーに従って、この情報を使用します。
(NCBビジネスダイレクトご契約済みの方は、同サービスの利用規約も含まれます。)
以下の提供情報をご確認の上、「許可」ボタンを押してください。

提供情報

提供情報	利用者名 メールアドレス 代表口座 (支店、科目、口座番号) 企業名 (漢字)
------	--

意思確認

認可手続きを継続する

拒否 許可 >

許可

手順3 利用規約・反社会勢力でない事の同意

利用規約・反社会的勢力でないことの表明・確約についてご確認ご同意のうえ、全てのチェックボックスをチェックして「同意する」ボタンをクリックしてください。

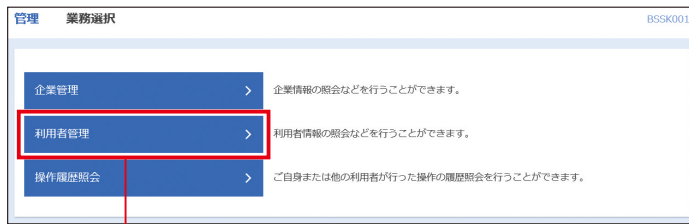
手順4 ページ上部の「ビジネスダイレクトへ」をクリックする

手順5 ビジネスダイレクトトップページが表示されますのでお取引を開始してください

● ワンタイムパスワード利用停止解除

マスターユーザまたは管理者ユーザは、他のユーザのワンタイムパスワード利用停止状態を解除できます。ただし、お客様ご自身の利用停止状態は解除できませんので、他のマスターユーザまたは管理者ユーザに利用停止状態の解除を依頼してください。マスターユーザのみでご利用の場合は、「NCBビジネスダイレクトヘルプデスク」までお問合せください。

手順1 業務を選択



NCBビジネスダイレクトの「管理」メニューをクリック



「利用者管理」をクリック

利用者管理

手順2 作業内容を選択



「ワンタイムパスワードの利用停止解除」をクリック

ワンタイムパスワードの利用停止解除

手順3 ワンタイムパスワード利用停止解除の対象利用者を選択



ワンタイムパスワード利用停止解除の対象利用者を選択



「確認用パスワード」を入力して、「停止解除」をクリック

利用者一覧
※複数選択出来ます

確認用パスワード

停止解除

手順4 変更完了



ワンタイムパスワード利用停止解除結果画面が表示されますので、「変更結果」をご確認ください。

変更結果

ご利用手順

● ハードトークンが故障または紛失したとき

マスターユーザまたは管理者ユーザはワンタイムパスワードの利用解除をすることができます。

ただし、ハードトークンを1個でご利用のお客様は、ハードトークンの故障・紛失時はログインができませんので、「NCBビジネスダイレクトヘルプデスク」までお問合せください。

ハードトークンを複数個ご利用のお客様は、下記の手順で、マスターユーザまたは管理者ユーザが、「ワンタイムパスワード利用解除」を行うことにより、他のハードトークンを共有利用することで、業務継続が可能です。

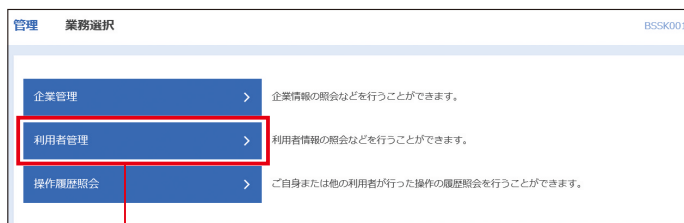
※注意事項

「ワンタイムパスワード利用解除」を行うと、再度「ワンタイムパスワード利用開始登録」の操作が完了するまでログインできなくなります。なお、再度「ワンタイムパスワード利用開始登録」の操作ができるのは、利用解除操作時間により、次のとおり異なります。

〈利用解除操作時間〉

- (1) 00:50~08:10 → 08:10頃再度利用開始登録可能です。
- (2) 08:10~20:50 → 利用解除操作30分後再度利用開始登録可能です。
- (3) 20:50~00:50 → 00:50頃再度利用開始登録可能です。

手順1 業務を選択



NCBビジネスダイレクトの「管理」メニューをクリック



「利用者管理」をクリック

利用者管理

手順2 作業内容を選択



「ワンタイムパスワード利用解除」をクリック

ワンタイムパスワード利用解除

手順3 利用者を選択

利用者管理 トークン失効 BRSK027

トークン失効の対象利用者を選択 変更完了

ワンタイムパスワードの利用解除を行います。
ワンタイムパスワード利用解除を行うと、選択された利用者はログインできなくなります。
なお、ワンタイムパスワード再利申請は、利用解除操作時間により次のとおり異なります。
(1) 0:50~8:10> 8:10時 (2) 8:10~20:50> 操作30分後 (3) 20:50~0:50> 0:50時
ワンタイムパスワードは、ご利用のトークンをご確認ください。

利用者一覧

並び順: ログインID 昇順 再表示

全て	ログインID	利用者名	利用者区分	シリアル番号	ワンタイムパスワード状態	トークン有効期限
<input type="checkbox"/>	hanakodt	データ花子	管理者ユーザ	33456789	サービス利用中	2021年09月30日 09時00分
<input type="checkbox"/>	ichirodt	データ一郎	マスターユーザ	23456789	トークン有効期限切れ	2013年09月30日 09時00分
<input type="checkbox"/>	jirodt	データ二郎	一般ユーザ	-	失効中	-
<input checked="" type="checkbox"/>	saburodt	データ三郎	マスターユーザ	-	ワンタイムパスワード利用中	-
<input type="checkbox"/>	shirodt	データ四郎	一般ユーザ	-	未登録	-
<input checked="" type="checkbox"/>	sachikodt	データ幸子	一般ユーザ	78160641	サービス利用中	2018年09月30日 09時00分
<input type="checkbox"/>	tarodt	データ太郎	一般ユーザ	78160642	サービス利用中	2018年09月30日 09時00分

認証項目

確認用パスワード 必須 *****

ワンタイムパスワード 必須 *****

失効

ワンタイムパスワード利用解除の対象利用者を選択



「確認用パスワード」、「ワンタイムパスワード」を入力して、「失効」をクリック

利用者一覧
※複数選択出来ます

確認用パスワード

ワンタイムパスワード

失効

手順4 利用解除完了

利用者管理 ワンタイムパスワード利用解除結果 BRSK028

以下の利用者のワンタイムパスワード利用解除をしました。
「閉じる」ボタンを押して、ブラウザを閉じてください。

ワンタイムパスワード利用解除結果

ログインID	利用者名	利用者区分	シリアル番号	ワンタイムパスワード状態	トークン有効期限
hanakodt	データ花子	管理者ユーザ	33456789	失効中	2021年09月30日 09時00分
ichirodt	データ一郎	マスターユーザ	23456789	失効中	2013年09月30日 09時00分
sachikodt	データ幸子	一般ユーザ	78160641	失効中	2018年09月30日 09時00分

閉じる

ワンタイムパスワード利用解除結果画面が表示されますので、「利用解除結果」をご確認ください。利用解除されたユーザは、**30分経過後に、再度利用開始登録が可能となります。**

利用解除結果