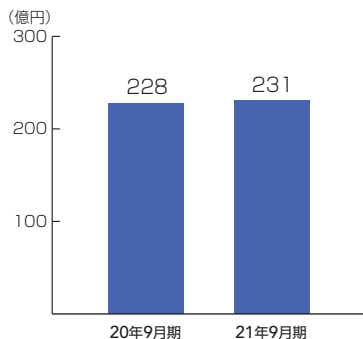


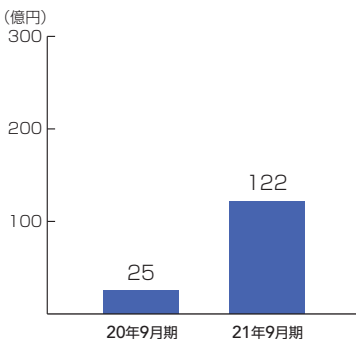
損益の状況 (単体)

預り資産販売の低迷等により役務取引等利益は減少しましたが、債券に対する引当処理の改善によるその他業務利益の増加等を主因に平成21年9月期のコア業務純益は231億円となりました。また、株式等関係損益の改善や信用コストの減少等を主因に経常利益は122億円、中間純利益は82億円となりました。

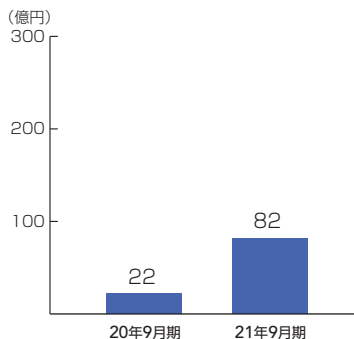
●コア業務純益



●経常利益



●中間純利益



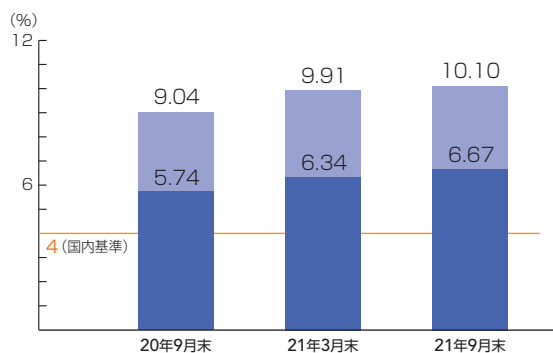
自己資本比率の状況

平成21年9月末の自己資本比率は、単体で10.10%、連結で10.07%となりました。また、中核的自己資本であるTier I比率は、単体で6.67%、連結で6.66%となりました。今後も資本の充実を図り、自己資本比率の向上に努めてまいります。

●自己資本比率・Tier I比率

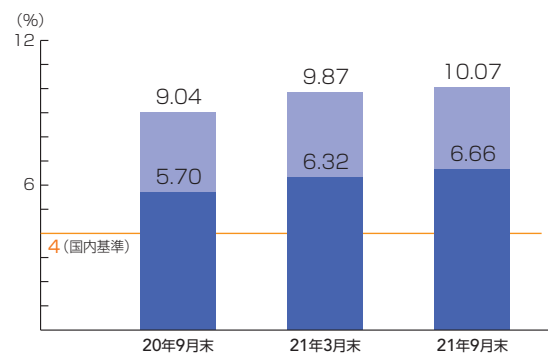
[単体]

■自己資本比率
■うちTier I比率



[連結]

■自己資本比率
■うちTier I比率



用語説明

コア業務純益

預貸金業務などによる“資金利益”や投資信託等の販売手数料などの“役務取引等利益”などを含む“業務粗利益”から“経費”を差し引いたもので、銀行本来業務の収益力を表す指標として一般的に用いられています。

$$\text{コア業務純益} = \text{業務粗利益(除く国債等債券損益)} - \text{経費}$$

自己資本比率

銀行の健全性を示す指標のひとつです。
国内基準で4%以上を維持することが求められています。

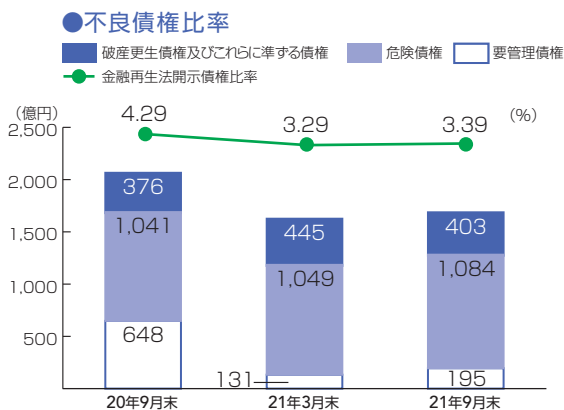
$$\text{自己資本比率} = \frac{\text{自己資本(資本金など)}}{\text{リスク度を考慮した資産}}$$

Tier I比率

自己資本のうち資本金・資本剰余金・利益剰余金などの基本的項目をもとに算出される自己資本比率です。

不良債権の状況（※分割子会社合算ベース）

平成21年9月末の金融再生法に基づく開示債権の残高は、資産の自己査定結果に基づき、償却・引当を実施した結果、平成21年3月末比57億円増加の1,684億円、開示債権比率は3.39%となりました。



※分割子会社合算ベース＝銀行単体＋NCBターンアラウンド株式会社

用語説明 ～金融再生法による開示債権の定義～

破産更生債権及びこれらに準ずる債権

破産・会社更生・再生手続等の事由により経営破綻に陥っている債務者に対する債権及びこれらに準ずる債権

危険債権

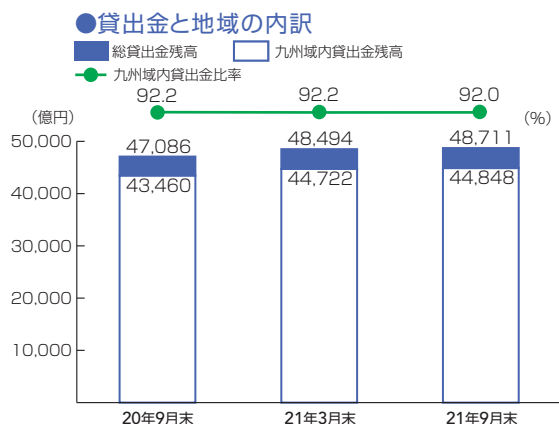
債務者が、経営破綻の状態には至っていないものの、財政状態・経営成績が悪化し、契約通りの返済を受けることができなくなる可能性の高い債権

要管理債権

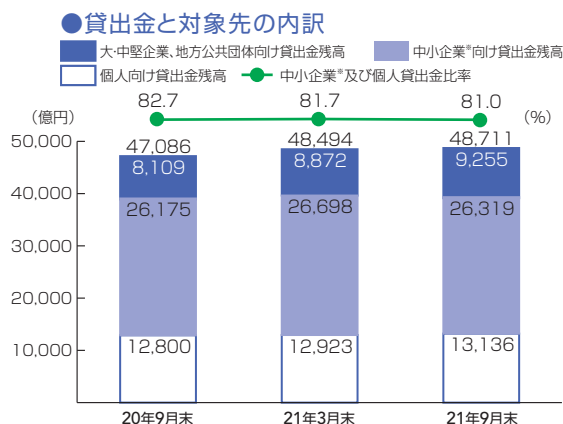
3か月以上延滞債権及び貸出条件緩和債権

貸出金の状況

平成21年9月末の総貸出金のうち、九州域内での貸出金の比率が92.0%、また、中小企業*及び個人への貸出金の比率が81.0%と九州の特に中小企業・個人のお客さまを中心とした様々な資金ニーズにお応えしております。

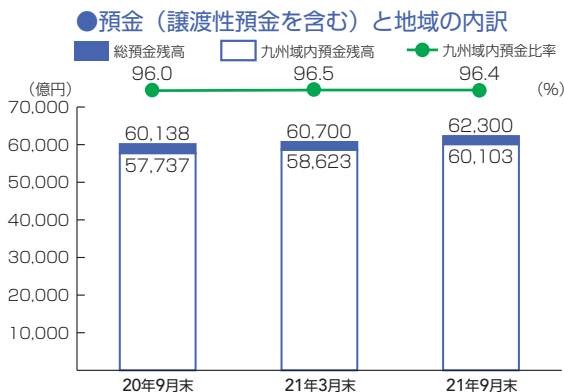


※中小企業…資本金3億円（但し、卸売業は1億円、小売業、サービス業は5千万円）以下の会社または常用する従業員が300人（但し、卸売業は100人、小売業は50人、サービス業は100人）以下の会社及び個人事業主



預金・預り資産の状況

平成21年9月末の譲渡性預金を含む預金残高のうち、九州域内での預金の比率が96.4%、預り資産（投資信託・個人年金保険）のうち九州域内での預り資産の比率が97.7%となっており、九州地域の皆さまから多くのご資産をお預りするとともに、皆さまの多様なニーズにお応えするため、商品・サービスの充実を図っております。



※預り資産残高＝投資信託残高＋個人年金保険販売累計額

